






この度は、クラウドファンディングにて応援頂き、ありがとうございます。

当商品は、現在、本格発売に向けて商品化を進めている試作商品になります。

まだまだ、嵌めあいや外観形状等課題がございますが、作ったモデリングを飾って楽しんでいただければ幸いです。

また、今回は小数パーツではございますが、本格発売の折には、ぜひ、Tublockの色々なパーツを使ってオリジナリティある作品を作っていただければ幸いです。

### 使用するパーツ

-  十字連結パーツ **7**
-  キャップS **1**
-  キャップM **7 1**
-  キャップL **3**
-  エルボM **4**
-  レジューサーM-L **1**
-  チーズL **1**
-  チーズL (2枝90度) **2**

< 問い合わせ先 >

## 胴体

### 1 胴体 (底) を作る

- キャップM
- 十字連結パーツ
- キャップL
- 十字連結パーツ
- 十字連結パーツ

### 2 胴体 (上部) を作る

- キャップL
- チーズL (2枝90度)
- チーズL (2枝90度)

### 3 【1】と【2】をつなげる

- 【2】
- 【1】

### 4 【3】に足をつなげる

- 【3】 ————
- キャップM
- エルボM

### 9 胴体と顔をつなげる

- 【8】 ————
- 【4】 ————

## 顔

### 5 顔 (背面) を作る

- チーズL
- キャップL

### 6 耳をつける

- キャップM
- キャップM
- 十字連結パーツ
- 十字連結パーツ
- 【5】
- 十字連結パーツ
- 十字連結パーツ

### 7 顔 (前面) を作る

- キャップS
- キャップM
- レジューサーM-L

### 8 【6】と【7】をつなげる

- 【7】
- 【6】